

NISUTA

Manual del Usuario

Compresor de Aire Portátil

NSAC8P



1. Contenido del paquete



Compresor x 1



Pico Americano x 1



Manual del
Usuario x 1



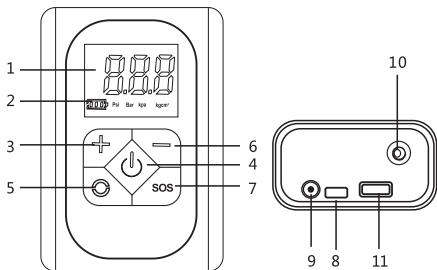
Set de
picos x 1



Cable de carga USB x 1

2. Descripción


1. Display
2. Indicador de batería
3. Botón +
4. Botón de encendido (presione por 3 segundos para encender o pagar, presione una sola vez para comenzar o detener el inflado)
5. Botón de modo
6. Botón -
7. Botón de linterna
8. Puerto de carga USB C
9. Luz LED
10. Salida de aire
11. Puerto USB de salida (Modelo cableado sin interfaz USB)



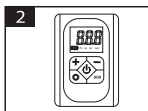
3. Características

- Presión de aire máxima 150PSI
- Volumen de aire: 19L/min
- Pistón de 19mm
- Ruido menor a 85dB
- Batería recargable de litio de 4000mAh
- Tiempo de carga: 2-3 horas
- Función power bank de 5V 1A
- Incluye linterna de 20LM
- Incluye pantalla digital
- Cable de 15CM para conectar al pico de inflado
- Incluye 3 picos de distintos tamaños
- Incluye cable de carga USB C

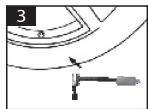
4. Operación y Funciones



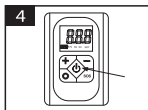
Encienda el dispositivo



Digite la presión deseada.



Coloque el pico en la válvula.



Presione una vez para comenzar. Cuando se llegue a la presión digitada anteriormente, el dispositivo se detendrá automáticamente.



www.nisuta.com | hola@nisuta.com
📞 Soporte Técnico +54 9 11 6628-1252