

NISUTA

Manual del Usuario

5Gbps Super Speed Card Reader
USB-C 3.1 and USB AM 3.0

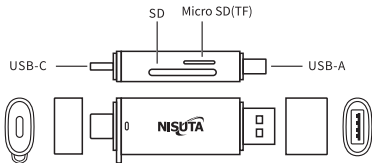
NS-CRUC3



www.nisuta.com

Para obtener los óptimos rendimientos de este producto, por favor lea atentamente este manual antes de usarlo.

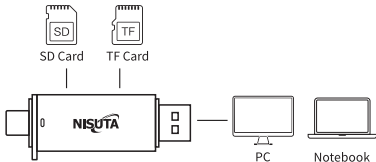
Detalles de Producto



1. Conector USB-C
2. Ranura para Tarjeta SD
3. Ranura para Tarjeta TF
4. Conector USB-A

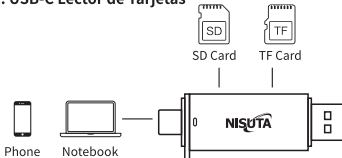
Cómo Funciona

1. USB-A Lector de Tarjetas



Nota: Siempre es recomendable usar el icono de "quitar hardware de forma segura" antes de retirar el lector de tarjeta de memoria

2. USB-C Lector de Tarjetas



www.nisuta.com | hola@nisuta.com
 Soporte Técnico +54 9 11 6628-1252