



Parlante 3.5 mm/BT 2.1 con Iluminación RGB

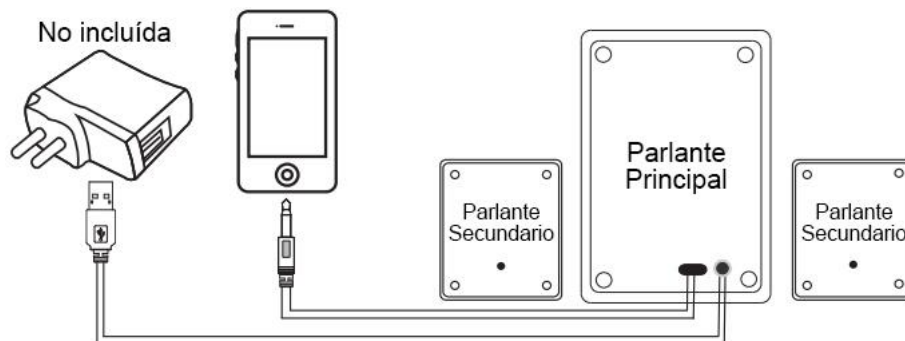
Modelo NSPAU1421



1. Características del producto

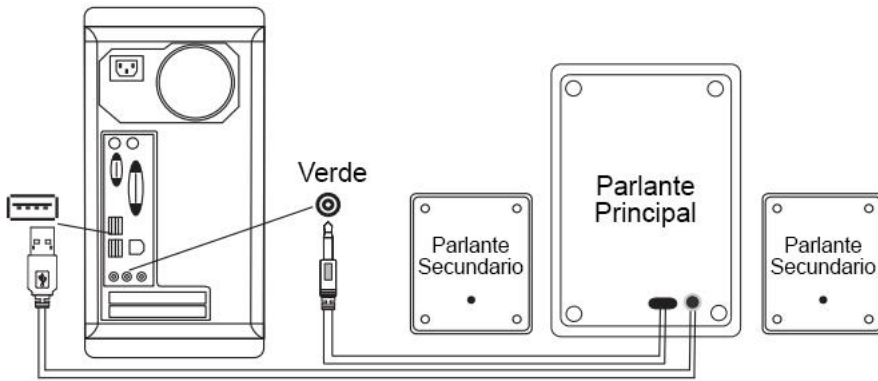
- Sonido: Canales 2.1
- Tamaño de parlante: 3 pulgadas + 2 x 2 pulgadas
- Alimentación: vía USB (utilizando una fuente externa 5V 1A tendrá más potencia de sonido)
- Método de conexión: USB+3.5mm Aux y USB+Bluetooth
- Salida de potencia: 15W
- Frecuencia de respuesta: 25Hz-20KHz
- Relación de señal/ruido: > 40dB
- Tasa de distorsión: < 0.5%
- Material: ABS y MADERA
- Luz RGB

2. Conexión a teléfono móvil

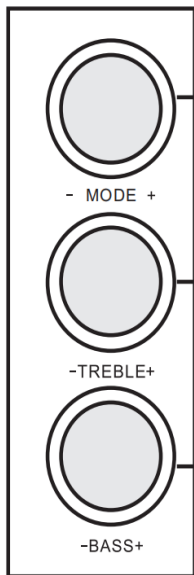


Tip: Use un cargador 5V de más de 300mA (mientras más amperaje, la calidad de sonido será mejor)

3. Conexión a PC



Tip: Debe utilizar dos cables para la conexión uno de audio y otro USB para alimentación, use los puertos USB traseros del pc para obtener una mejor calidad de audio



Botón Multi-Función

1. Haga click una vez para modo BT
2. Doble click para encender o apagar la luz led
3. Gire en sentido horario o anti horario para subir o bajar el volumen
4. Mantenga presionado para encender o apagar

Ajuste de agudos

Ajuste de graves

4. Conexión BT

1. Encienda el parlante e ingrese al modo BT con el botón multi-función mencionado en el cuadro anterior.
2. Ingrese al menú BT de su teléfono/Tablet o pc, etc. y busque el nombre del parlante "NS-PAU1421", si le pide contraseña es "0000", una vez conectado, escuchará "the bluetooth device is connected successfully". Significa que la conexión ha sido exitosa.

www.nisuta.com | hola@nisuta.com

📞 Soporte Técnico +54 9 11 6628-1252