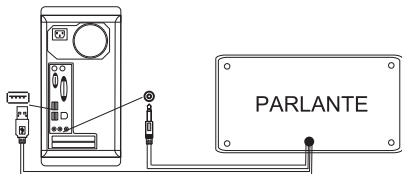
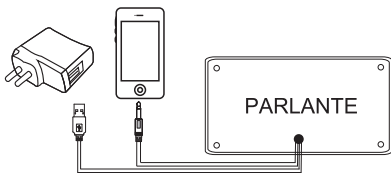


1. Conexión a la PC



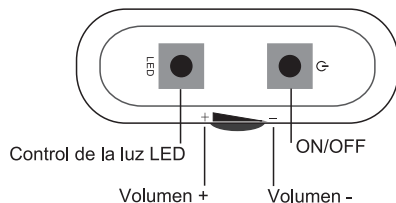
Tip: Conecte los cables USB y 3.5mm a la placa trasera de su PC, en general de esta manera obtendrá una mejor calidad de alimentación y sonido que usando las salidas USB y 3.5mm de la parte frontal.

2. Conexión a un teléfono, Tablet, MP3/MP4



Tip: Se recomienda usar una fuente de DC 5V 600mA-1500mA.

3. Panel de operación



*Por favor lea atentamente este manual
antes de comunicarse con el servicio técnico*

Soporte Técnico: 0810-222-7542

www.nisuta.com