

# NISUTA

## Manual del Usuario

5 Port HDMI 4K Switch

NS-SWH5



[www.nisuta.com](http://www.nisuta.com)

## Características

- Soporta resolución de 4Kx2K y una tasa de 18 Gbps
- Soporta HDCP 2.2
- Soporta HDR

## Auto detección de señal de entrada

- Si la señal del puerto seleccionado se corta, automáticamente se cambiará al siguiente puerto
  - Cuando el usuario conecte el puerto, la señal mostrará ese puerto como prioritario
  - No se cambiará a un puerto que no tenga señal
-

***Notas:***

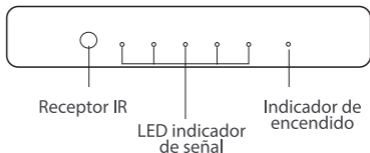
---

- No conecte el switch a la alimentación hasta que no estén conectados todos los demás dispositivos.
- No desarme el producto ni toque partes internas.
- Mantenga alejado el producto de la humedad, altas temperaturas, polvo, etc.
- Proteja el producto de golpes, vibraciones y caídas.

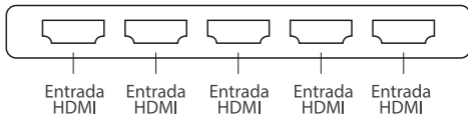
## Diagrama de conexión

- 1) Conecte el dispositivo deseado a uno de los puertos de entrada del switch HDMI
  - 2) Conecte el puerto de salida del switch HDMI al monitor o TV
  - 3) Conecte la alimentación para comenzar a operar
-

## • Panel frontal



## • Panel trasero de 5 puertos



## • Paneles laterales

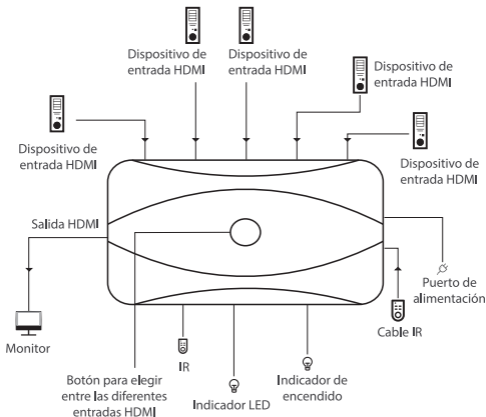


*Panel izquierdo*



*Panel derecho*

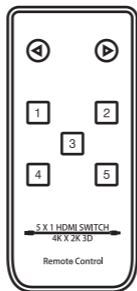
---



### **Nota:**

- Para elegir las diferentes entradas HDMI puede hacerlo desde el botón azul del switch o desde los botones del control remoto

- **Control remoto**



## Contenido del paquete

- 1 Switch HDMI
- 1 Control remoto
- 1 Cable de alimentación

[www.nisuta.com](http://www.nisuta.com) | Soporte Técnico: 0810-222-7542

Por favor lea atentamente este manual antes de comunicarse con el servicio técnico

---